

Guida all'utilizzo  
PDF CREATOR



Guida all'utilizzo  
PDF CREATOR

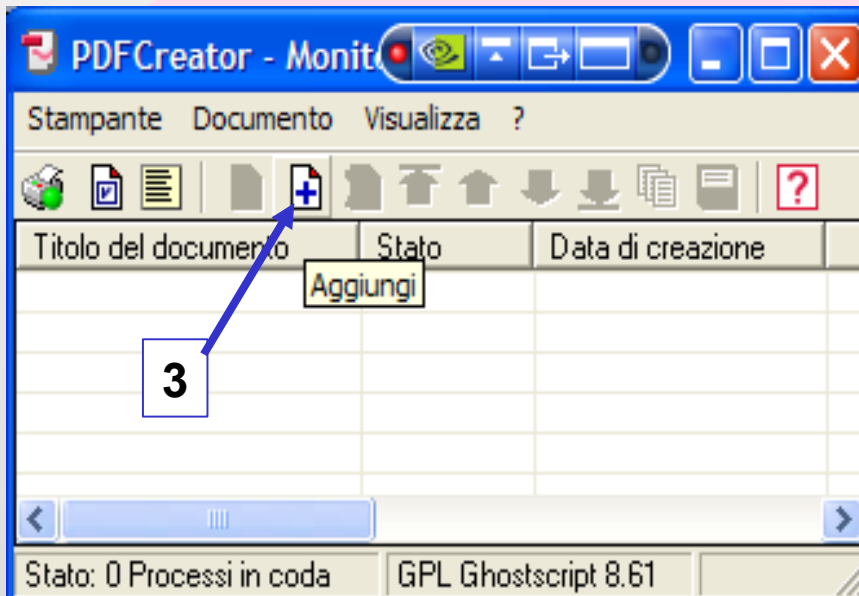
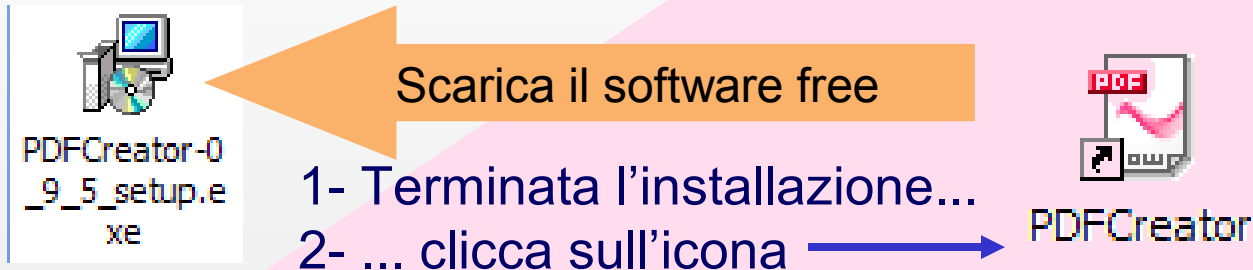
**Percorso e modalità proposti dagli e-tutor**

Valerio Pedrelli - [valerio.pedrelli@istruzione.it](mailto:valerio.pedrelli@istruzione.it) Valeria Zangari - [valeria.zangari@istruzione.it](mailto:valeria.zangari@istruzione.it)

Guide e Tutorial destinate all'esclusivo uso scolastico didattico senza scopi di lucro. Nomi, Marchi e programmi appartengono ai rispettivi proprietari (c)

## Guida all'utilizzo di PDF CREATOR

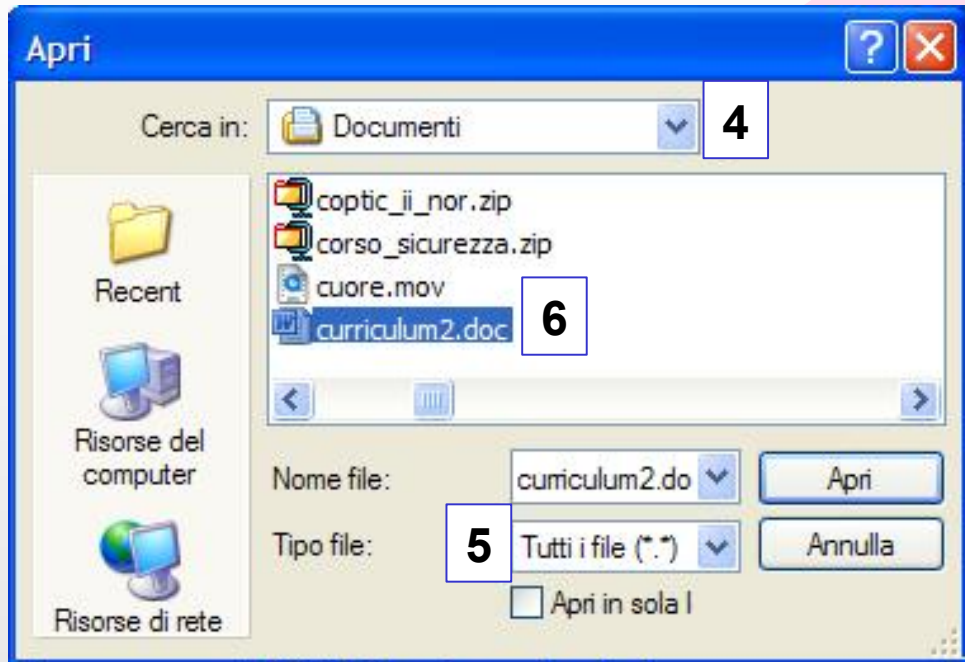
PDF CREATOR è gratuito e serve per trasformare file di MS Word, OpenOffice Writer, pagine web in PDF



3- click su aggiungi (3) ....



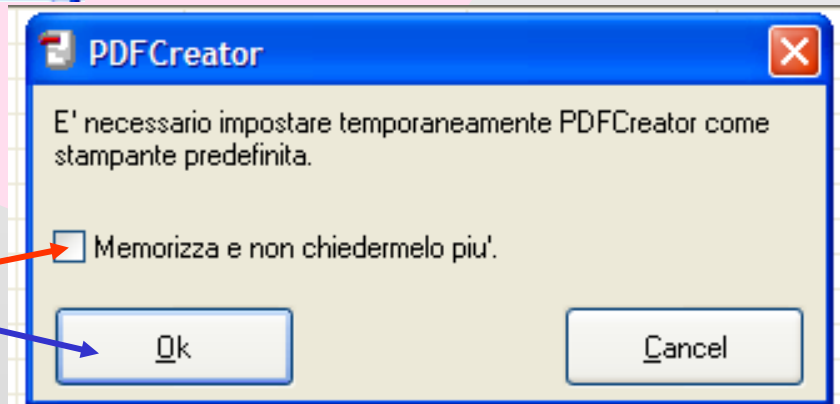
## Guida all'utilizzo di PDF CREATOR



- 4- dalla finestra APRI (4)
- 5- attivare <tutti i file> (5)
- 6- eseguire un doppio click sul file selezionato (6)

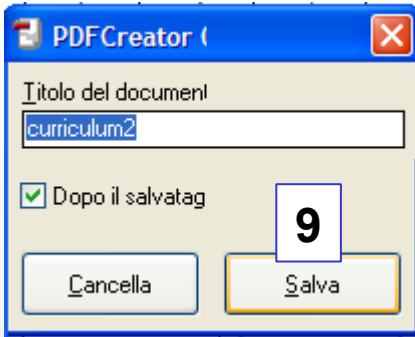
7- cliccare OK

8- è possibile memorizzare l'opzione



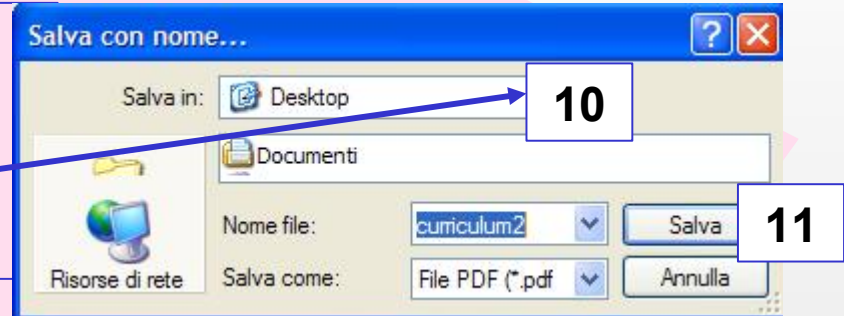
# Tutorial di WavePad: modifica e converte i file sonori in più formati

## Guida all'utilizzo di PDF CREATOR

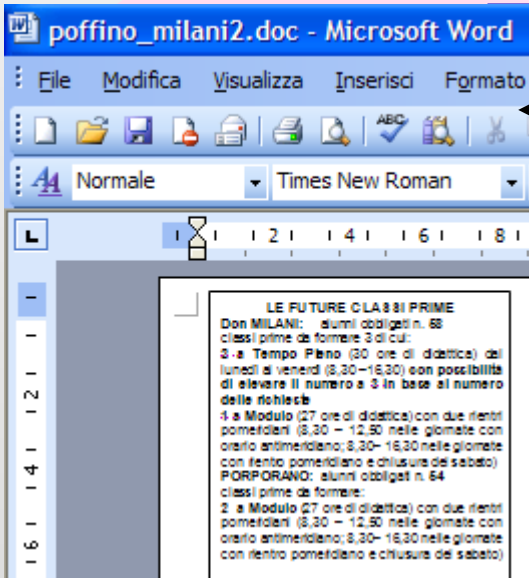


9- SALVA (9) per trasformare in pdf (9)

10- scegli la destinazione di salvataggio (10)  
11- salva (11)

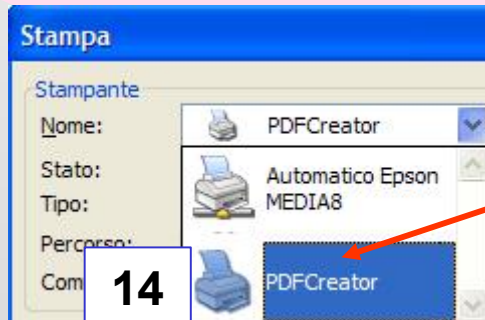


### MODO DIRETTO



2- Aprire il documento da Word

13- File – stampa (13)



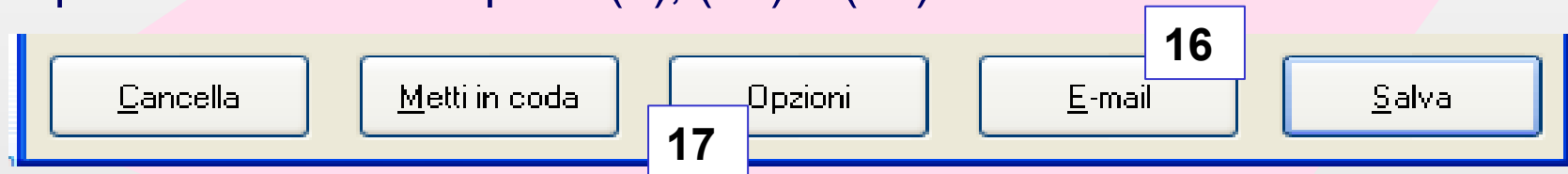
14- scegliere la stampante PDF creator (13), stampa e procedere come (10) e (11)

## Guida all'utilizzo di PDF CREATOR

### Stampare una pagina web



15- per stampare una pagina web CLICCARE SUL PULSANTE (15) e procedere come ai punti (9), (10) e (11)

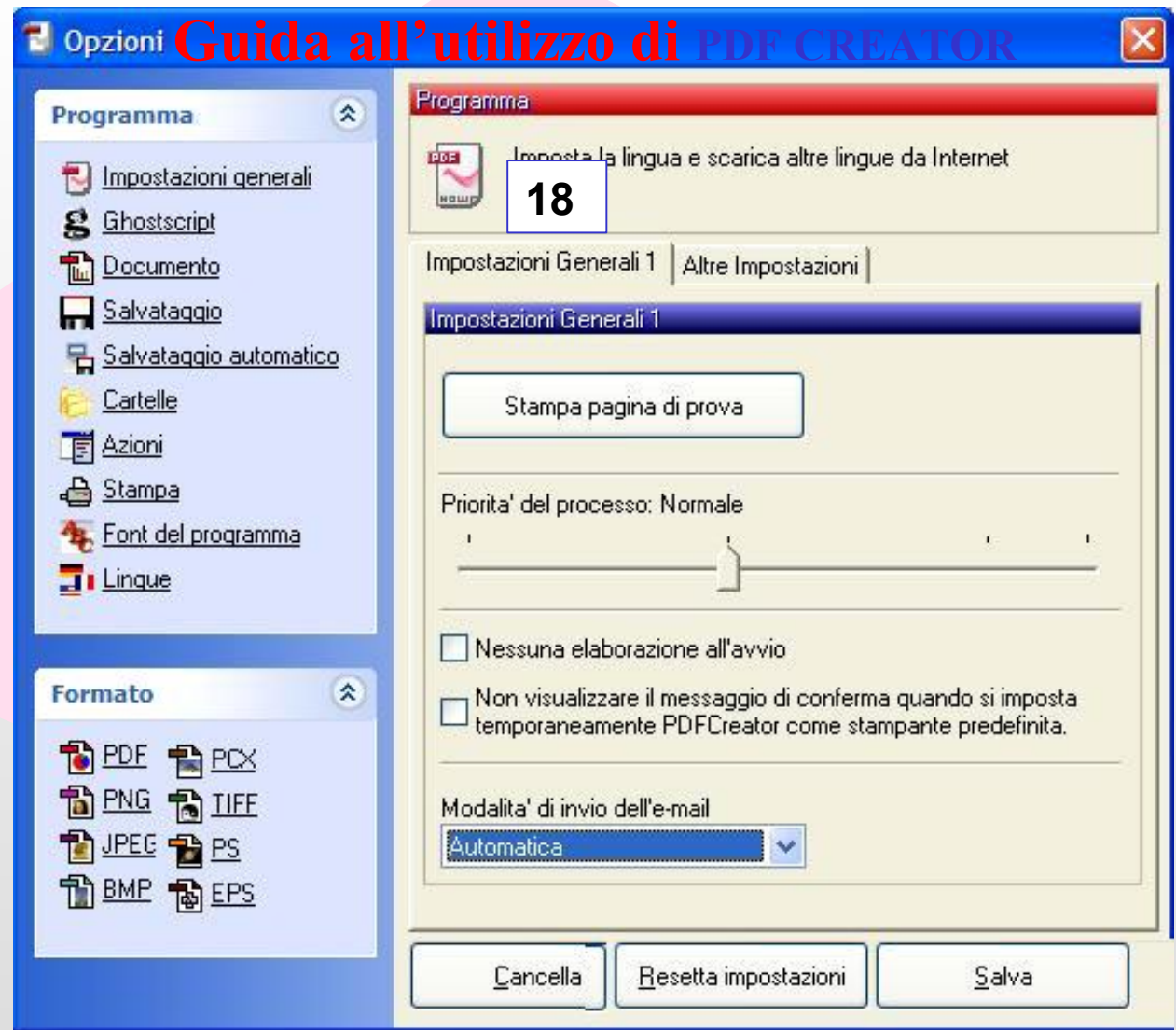


16- dalla barra degli strumenti, in fondo alla finestra, possiamo inviare il file per e-mail (16)

17- inoltre è possibile regolare le diverse opzioni (17)

# Tutorial di WavePad: modifica e converte i file sonori in più formati

La finestra  
<impostazioni>  
delle opzioni (18)



# Tutorial di WavePad: modifica e converte i file sonori in più formati

La finestra <altre impostazioni> delle opzioni (19)

